

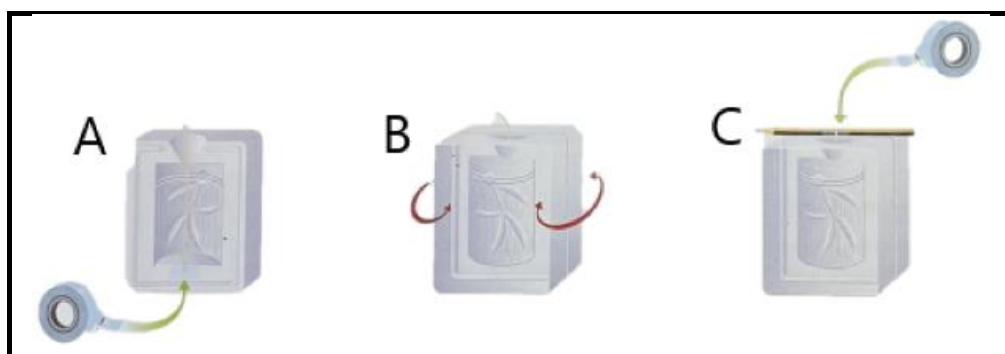
# Bougies Végétales



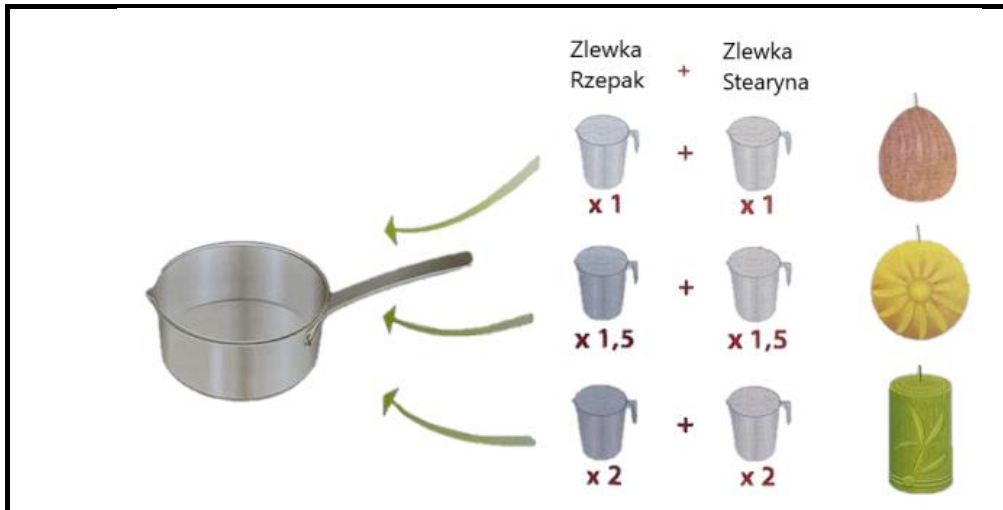
*Niezbędne akcesoria:*



*1 Przede wszystkim przygotować formę i umieścić ją w pudełku.*



*2 Przygotować odpowiednią ilość wosku roślinnego dla każdego rodzaju formy.*



### 3 Przygotowanie do roztopiania mieszanki wosków

Używać płyty elektrycznej ustawionej na 1. lub maksymalnie 2. pozycję termostatu. Nie używać kuchenki gazowej bez kąpieli wodnej.



### 4 Temperatura topnienia wosku

Temperatura wosku nie powinna przekroczyć 70°C. Aby to sprawdzić, zanurzyć w wosku łyżkę ze stali nierdzewnej na 3 sekundy. Na łyżce powinien pojawić się od razu osad z wosku. Jeśli tak nie jest oznacza to, że wosk jest zbyt gorący.

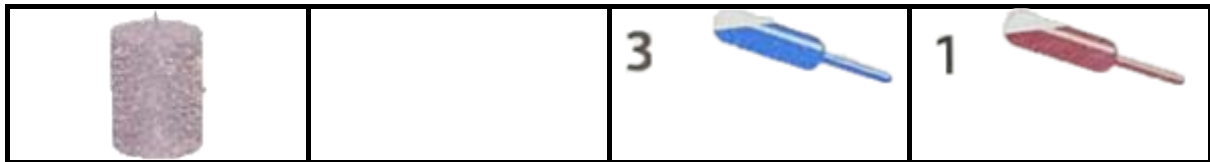


## 5 Barwienie

Ściągnąć naczynie z ognia i dodać barwniki proporcjonalnie do ilości wosku.



	jaune	bleu	rouge
	3		3
	3		1
	3		
	3	1	
	1	2	
		3	



### 6 Wlewanie do formy

Zachować nieco kolorowego wosku. W trakcie stygnięcia świecy wosk się kurczy. Dolać zatem pozostałą część wosku, aby świeca nie była wklęsła.

### 7 Wyjmowanie z formy

### 8 Wykończenie



### 9 Używanie świec

Płonące świece powinny stać na spodkach. Po upływie ponad 3 godzin świece mogą się topić i rozlewać. Należy je więc zgasić i przetopić na nowo.



### UWAGA!

- Uważać, by nie przegrzać wosku. Kiedy wosk jest zbyt gorący, może dojść do samozapłonu. W celu uniknięcia przegrzania podgrzewać wosk na najniższej

pozycji termostatu, cały czas pilnując. Po stopieniu wosku natychmiast ściągnąć naczynie z woskiem z płyty grzewczej. Unikać jakiegokolwiek kontaktu substancji z ciałem, w szczególności z jamą ustną oraz oczami.

- W razie kontaktu ze skórą, oczami lub błonami śluzowymi od razu przepłukać wodą z mydłem.
- W razie poparzenia natychmiast umieścić poparzoną część ciała pod strumieniem zimnej wody na co najmniej 15 minut. W razie konieczności skonsultować się z lekarzem.

Wszelkie uwagi i zastrzeżenia prosimy kierować do:

I. Dyląg Allegro Sp.j. - [www.ida-kids.pl](http://www.ida-kids.pl) - [hurt@ida-kids.pl](mailto:hurt@ida-kids.pl)

Wyłączny dystrybutor w Polsce firmy:

Sentosphère – 59 bld du général Martial Valin – 75 015 Paris, Francja; [www.sentosphere.fr](http://www.sentosphere.fr)